

کاتولوگ فارسی تابلو فرمان درب اتوماتیک BFT PHOBOS



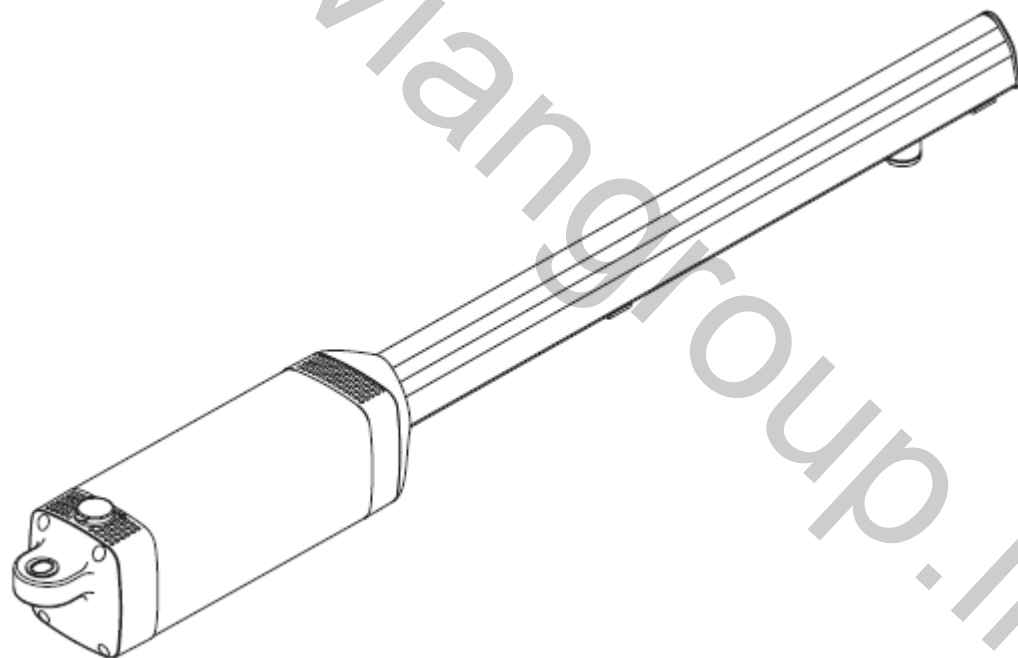
گروه فنی مهندسی اکسین کاویان

شماره تماس: ۰۹۱۶۶۰۵۸۶۴۰، ۰۹۰۳۳۶۹۶۶۱۹

شماره دفتر: ۰۶۱-۳۳۲۲۰۲۳۹

آدرس: اهواز - بلوار گلستان خ فروردین نبش خیابان بهمن پ ۲۲۸ واحد ۱

مجری و فروش جک پارکینگی، کرکره برقی، دوربین مدار بسته، دزدگیر اماکن، اعلام حریق، آیفون تصویری، گیت فروشگاهی، حضور غیاب



BFT PHOBOS

گروه فنی مهندسی اکسین کاویان

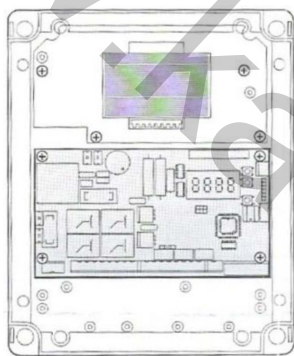
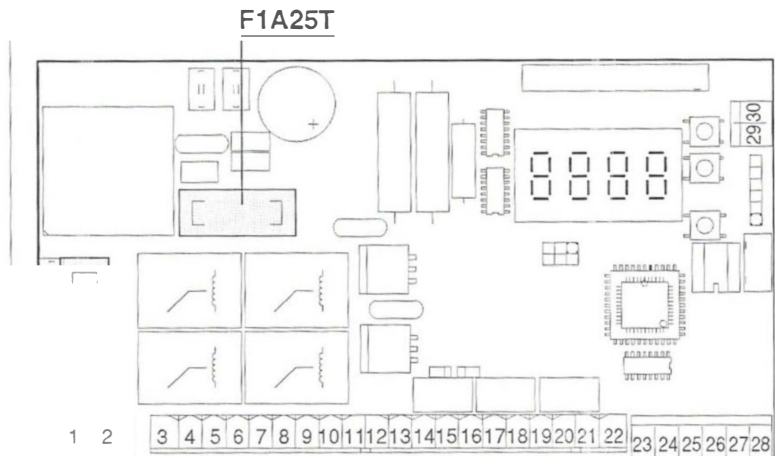
شماره تماس: ۰۹۱۶۶۰۵۸۶۴، ۰۹۰۳۳۶۹۶۱۹

شماره دفتر: ۰۶۱-۳۳۲۲۰۲۳۹

آدرس: اهواز - بلوار گلستان خ فروردین نبش خیابان بهمن ب ۲۲۸ واحد ۱

مجری و فروش جک پارکینگی، کرکره برقی، دوربین مدار بسته، نزدگیر اماکن، اعلام حریق، آیفون تصویری، گیت فروشگاهی، حضور غیاب

Fig. 2



F 1AT (230V)
F 2AT (110V)

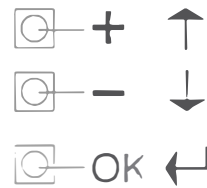
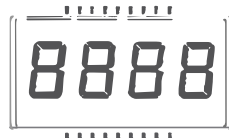


Fig. 3

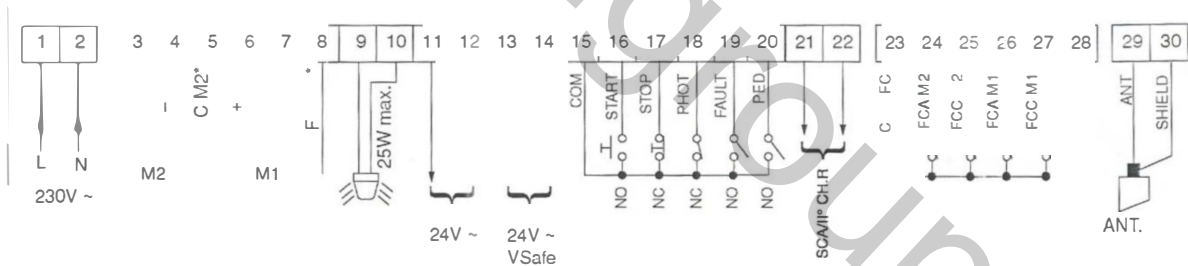
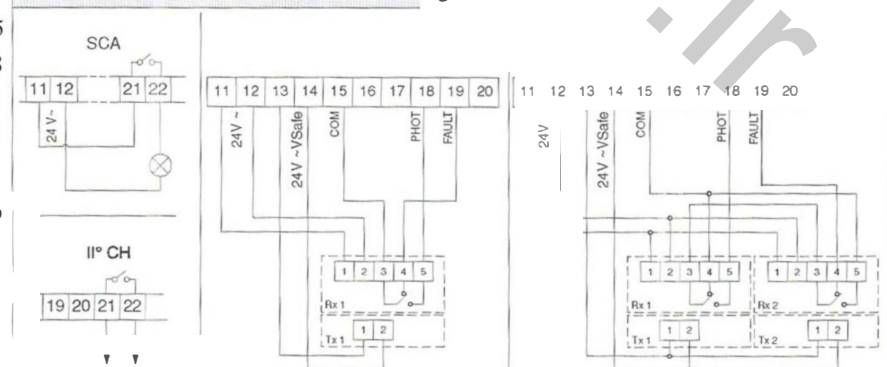


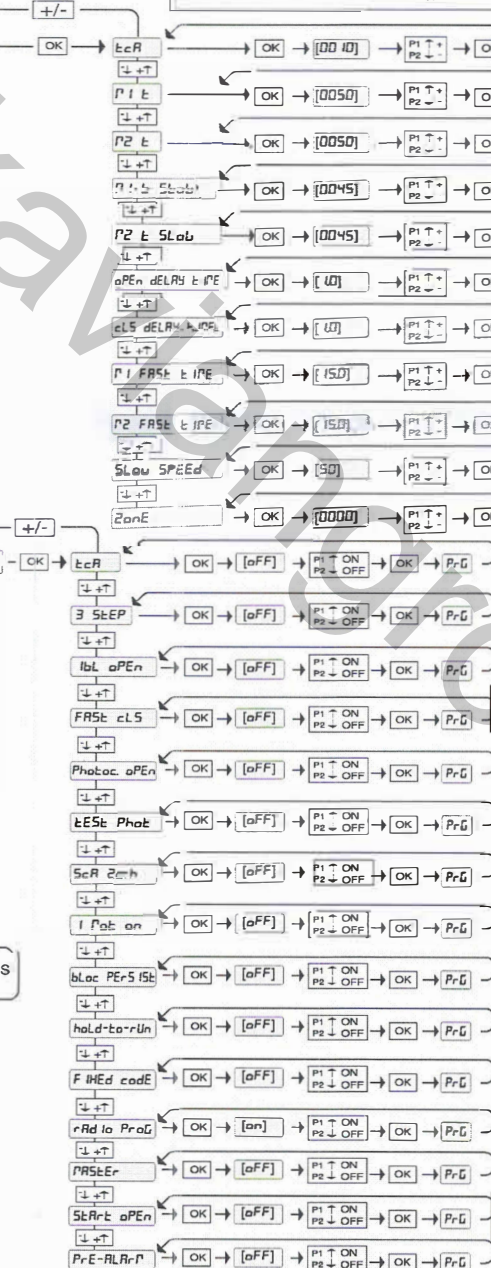
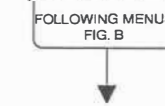
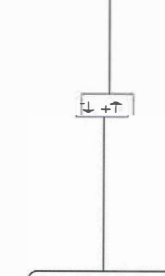
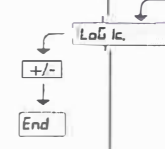
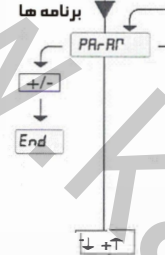
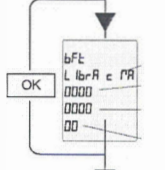

Fig. 3a

- 1-2 برق ورودی شهر
- 3-4-5 اتصال موتور دو، مثبت قرمز، منفی مشکی منفی سفید مشترک
- 6-7-8 اتصال موتور یک
- 9-10 خروجی فلاشر
- 11-12 خروجی ۲۴ ولت
- 13-14 خروجی ۲۴ ولت
- 15-16 کلید استارت یا محل اتصال رله ریسور
- 15-18 محل اتصال رله چشم
- 29-30 آنتن
- 23..28 اتصال به وسایل امربوط



راهنمایی

جهت ذخیره برنامه ها OK بزنید
جهت وارد شدن در برنامه ها OK بزنید
جهت خروج مثبت و منفی را با هم بزنید
زیاد کم کردن فعال یا غیر فعال کردن
از مثبت و منفی استفاده کنید



برای تغییر در تایم بسته شدن اتوماتیک
قدرت موتور یک
قدرت موتور دو
تایم آهسته موتور یک
تایم آهسته موتور دو
اختلاف زمانی باز شدن
اختلاف زمانی بسته شدن
سرعت در حرکت موتور یک
سرعت در حرکت موتور دو
تایم جهت آهسته بسته شدن در پایان کار
جهت وصل شدن به دستگاه های دیگر
فعال یا غیر فعال کردن تایم اتومات بسته شدن
جهت استفاده از ریموت باز/ایست/بسته باز/بسته
وقتی که فعال کردید ریموت موقع باز شدن درب عمل نمی کند
در صورت فعال کردن بعد از سه ثانیه پس از تحریک چشم درب بسته می شود
اگر غیر فعال باشد چشم موقع باز شدن نیز عمل می کند و درب می ایستد
چک کردن چشم ها
جهت تک لنگه کردن فعال باشد
در صورت فعال بودن فقط تک لنگه عمل می کند
فشار پشت چک
اگر فعال باشد تا زمانی که ریموت را فشرده ای چک عمل می کند
بازابی پیکربندی عملیات، غیر فعال باشد
فعال باشد برای جلوگیری ذخیره سازی ریموتها
اگر فعال باشد برنامه ها در اختیار کارفرما قرار می گیرد منظور کامپیوتر
اگر فعال باشد 16 و 15 تر مینال فقط درب را باز می کند برای بسته شدن تایم عمل می کند
چک کردن اتوماتیک قسمت کنترل، فعال باشد

این قسمت برای زیاد و کم کردن متغیر ها طراحی شده

این قسمت برای فعال و غیر فعال کردن برنامه ها تعبیه شده

PRECEDING MENU
FIG. A

ادامه برنامه ها

